

日本臨床腫瘍学会
会員 各位

Best of ASCO 2023 in Japan アンケート結果報告

平素より学会活動にご協力いただきありがとうございます。

2023年7月8日・9日にWEB開催されましたBest of ASCO 2023 in Japanについて、参加者を対象に実施したアンケート調査結果をご報告いたします。

参加者の皆様からいただきました貴重なご意見を今後に生かし、より一層充実したBest of ASCOを目指して参りたいと思います。

来年度のBest of ASCO 2023 in Japan は2024年7月7日・8日に今年同様WEB開催を予定しておりますので、是非奮ってご参加下さいますよう宜しくお願いいたします。

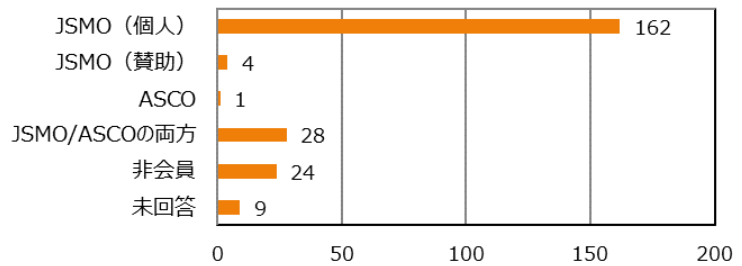
◆Best of ASCO 2023 in Japan アンケート調査：

1. 調査対象：Best of ASCO 2023 in Japan 参加者
2. 調査方法：評価シート記入による無記名調査
3. 回収状況：回答者数 225 名 （当日参加者数 597 名，回答率約 37.6%）

2022年 <参加者統計>

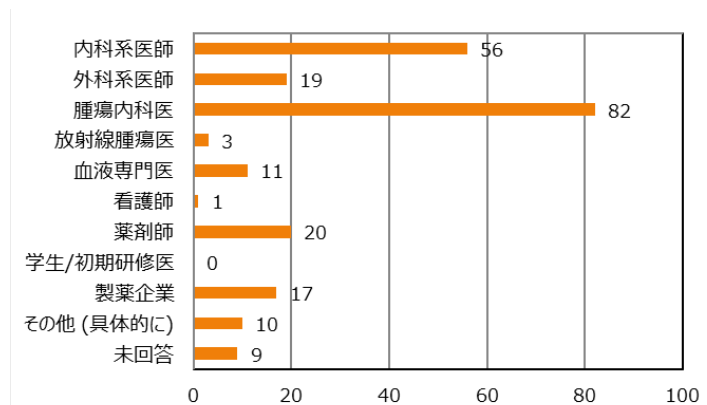
■ Membership

| | 選択肢 | 度数 |
|---|--------------|-----|
| ① | JSMO (個人) | 162 |
| ② | JSMO (賛助) | 4 |
| ③ | ASCO | 1 |
| ④ | JSMO/ASCOの両方 | 28 |
| ⑤ | 非会員 | 24 |
| ⑥ | 未回答 | 9 |
| | 合計 | 228 |



■ 職種

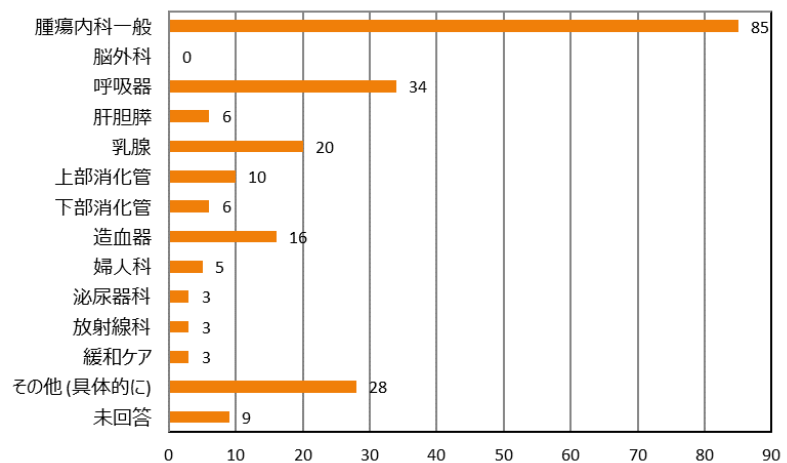
| | 選択肢 | 度数 |
|---|------------|-----|
| ① | 内科系医師 | 56 |
| ② | 外科系医師 | 19 |
| ③ | 腫瘍内科医 | 82 |
| ④ | 放射線腫瘍医 | 3 |
| ⑤ | 血液専門医 | 11 |
| ⑥ | 看護師 | 1 |
| ⑦ | 薬剤師 | 20 |
| ⑧ | 学生/初期研修医 | 0 |
| ⑨ | 製薬企業 | 17 |
| ⑩ | その他 (具体的に) | 10 |
| ⑪ | 未回答 | 9 |
| | 合計 | 228 |



※その他：SMO(3)・CRO(3)・CRA・CRC・PMDA・治験コーディネーター・生物統計家

■ 専門分野

| | 選択肢 | 度数 |
|---|------------|-----|
| ① | 腫瘍内科一般 | 85 |
| ② | 脳外科 | 0 |
| ③ | 呼吸器 | 34 |
| ④ | 肝胆膵 | 6 |
| ⑤ | 乳腺 | 20 |
| ⑥ | 上部消化管 | 10 |
| ⑦ | 下部消化管 | 6 |
| ⑧ | 造血器 | 16 |
| ⑨ | 婦人科 | 5 |
| ⑩ | 泌尿器科 | 3 |
| ⑪ | 放射線科 | 3 |
| ⑫ | 緩和ケア | 3 |
| ⑬ | その他 (具体的に) | 28 |
| ⑭ | 未回答 | 9 |
| | 合計 | 228 |



※その他：薬学(3)・生物統計(3)・頭頸部・骨軟部・原発不明癌、肉腫など・耳鼻咽喉科頭頸部外科・乳腺、造血器腫瘍・支持療法・メディカル・薬物動態・薬物治療・事業開発・臨床開発 (オンコロジー領域) ・開発薬事部門・固形がん全般、早期開発・治験・薬剤師・がん薬物療法看護・製薬・製薬企業での薬事業務・全般的に

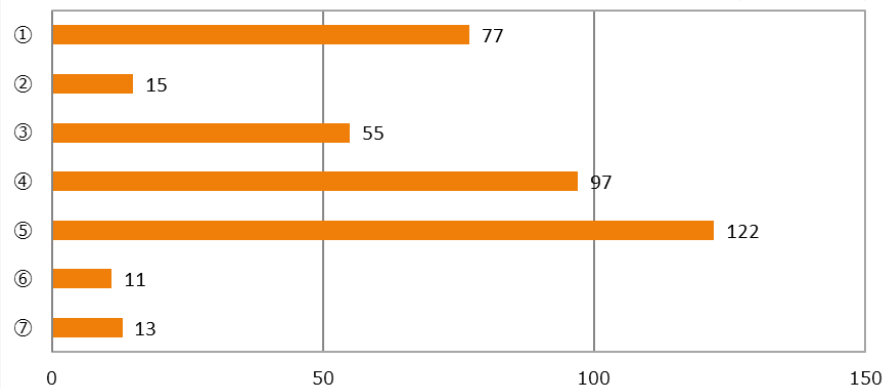
■ 年齢 平均 (45.29 歳)

| 年代 | 20代 | 30代 | 40代 | 50代 | 60代 | 70代 | 未回答 | 平均年齢 |
|----|-----|-----|-----|-----|-----|-----|-----|-------|
| 人数 | 2 | 58 | 88 | 53 | 18 | 0 | 9 | 45.29 |

2022年 <Best of ASCO への参加>

■今年の Best of ASCO® 2022 in Japan への参加動機は何ですか？(複数回答可)

| 選択肢 | | 度数 |
|-----|---|-----|
| ① | ASCOの 2022 ASCO Annual Meetingに参加できなかったから | 77 |
| ② | ASCOの 2022 ASCO Annual Meetingで視聴できなかったセッションがあったから | 15 |
| ③ | ASCOの 2022 ASCO Annual Meetingに参加したが、エキスパートの見解を聞きたかったから | 55 |
| ④ | Best of ASCO® 2022 in Japanの方が自身のニーズや日本での臨床に直接的な関係があるから | 97 |
| ⑤ | Best of ASCO® 2022 in JapanがWEB開催のため参加しやすかったから | 122 |
| ⑥ | その他(具体的に) | 11 |
| ⑦ | 未回答 | 13 |
| 合計 | | 390 |

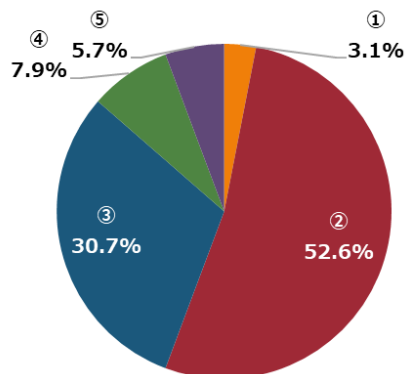


(コメント)

- ・ 他領域の動向チェック
- ・ 自分の専門領域以外の話が効率よく聞けるから
- ・ 議論したかったから
- ・ BOAJ のお話は参加して楽しいから
- ・ 毎年参加しているから
- ・ 専門医取得後で無料だったので
- ・ 無料だったから、単位取得のため
- ・ 試験合格後の補助があったため
- ・ 講演のため
- ・ 同所属医師による講演予定のため
- ・ BOA 部会長

■来年(2023年)の参加予定は？

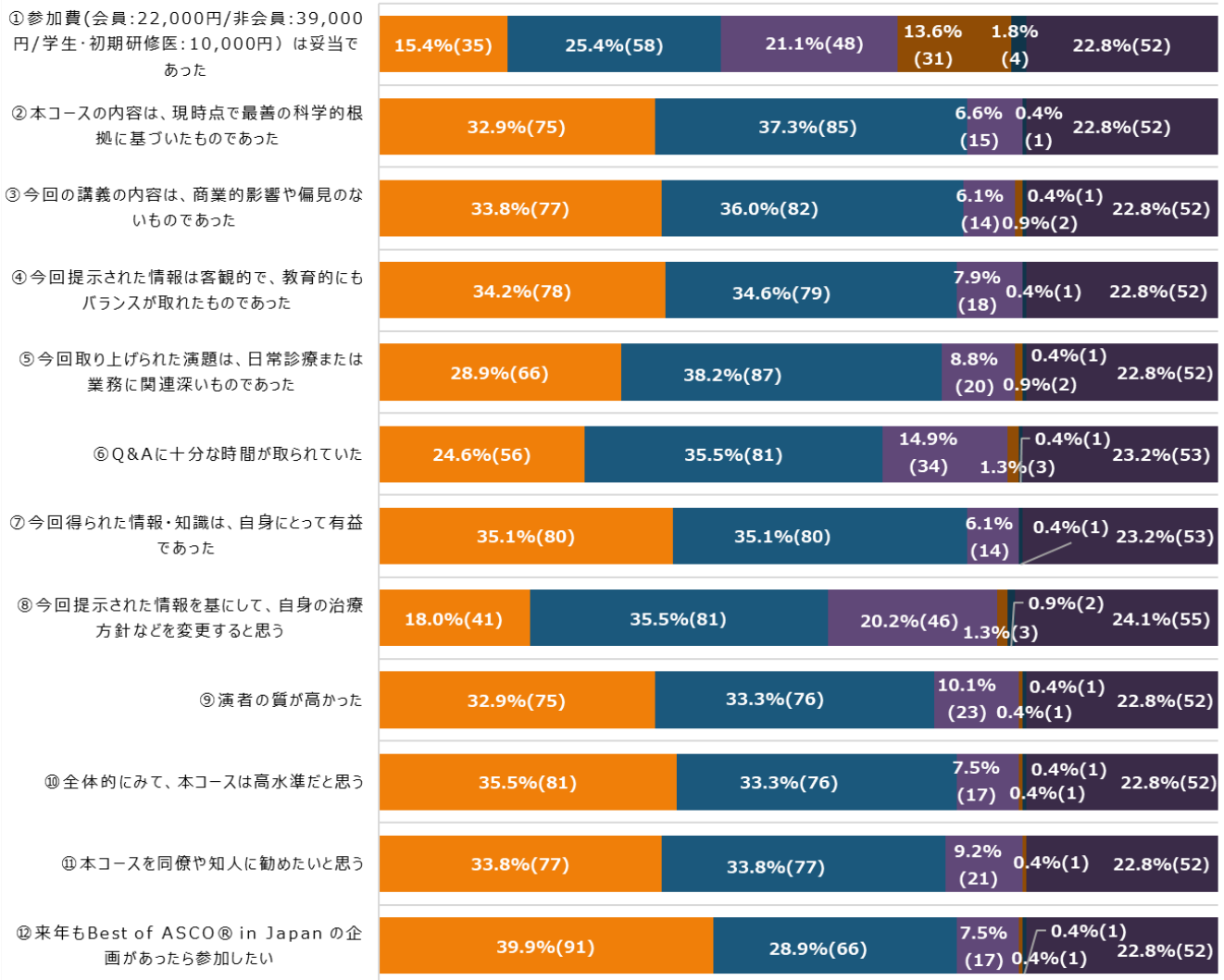
| 選択肢 | | 度数 | % |
|-----|---|-----|--------|
| ① | ASCO 年次総会のみ | 7 | 3.1% |
| ② | Best of ASCO® in Japan のみ | 120 | 52.6% |
| ③ | ASCO 年次総会、Best of ASCO® in Japan の両方 | 70 | 30.7% |
| ④ | ASCO 年次総会、Best of ASCO® in Japan のどちらも予定していない | 18 | 7.9% |
| ⑤ | 未回答 | 13 | 5.7% |
| 合計 | | 228 | 100.0% |



2022年

<Best of ASCO2022 in Japan 全体についての評価>

■非常にそう思う ■そう思う ■普通 ■そう思わない ■全くそう思わない ■未回答



| 設問 | ① | ② | ③ | ④ | ⑤ | ⑥ | ⑦ | ⑧ | ⑨ | ⑩ | ⑪ | ⑫ | 全体 |
|-----|------|------|------|------|------|------|------|------|------|------|------|------|------|
| 平均点 | 3.51 | 4.32 | 4.32 | 4.32 | 4.22 | 4.07 | 4.36 | 3.90 | 4.27 | 4.34 | 4.31 | 4.39 | 4.19 |